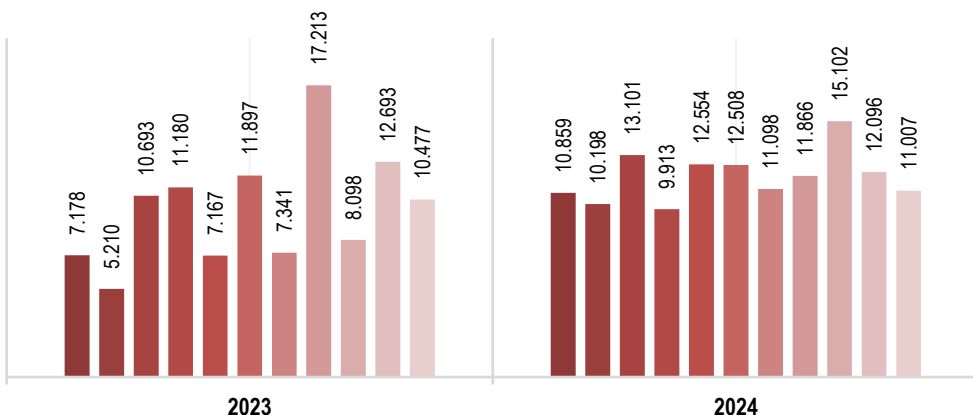


MOVIMIENTO DE CARGA DE ORURO: MODO DE TRANSPORTE CARRETERO

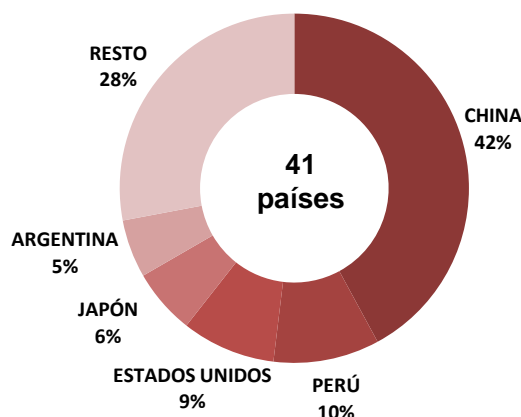
ORURO: EXPORTACIONES

PERÍODO 2023-2024 (p) (En toneladas)

■ ENERO ■ FEBRERO ■ MARZO ■ ABRIL ■ MAYO ■ JUNIO
■ JULIO ■ AGOSTO ■ SEPTIEMBRE ■ OCTUBRE ■ NOVIEMBRE



PRINCIPALES PAÍSES DE DESTINO AL MES DE NOVIEMBRE DEL 2024 (p) (En %s/volumen)

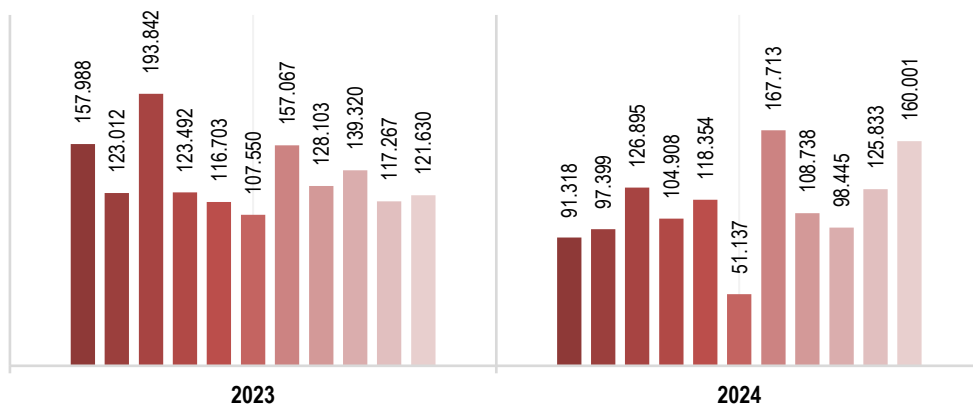


Al mes de noviembre del 2024, el flujo de carga de las exportaciones de Oruro por modo de transporte carretero acumuló más de 130.000 toneladas. El mes de noviembre del 2024, se registró una disminución del 9% del volumen exportado respecto al mes anterior. En el 2024, del total exportado en Oruro por dicho modo, el 42% de la carga tuvo como destino principal China, seguido de Perú (10%).

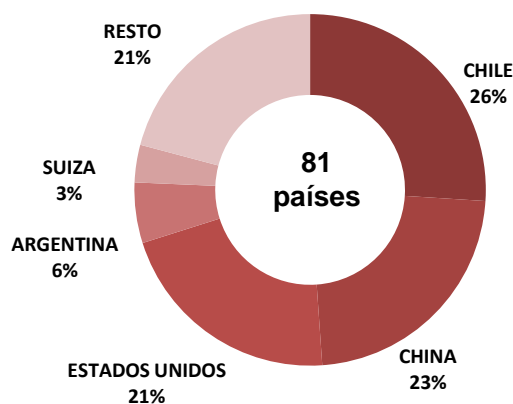
ORURO: IMPORTACIONES

PERÍODO 2023-2024 (p) (En toneladas)

■ ENERO ■ FEBRERO ■ MARZO ■ ABRIL ■ MAYO ■ JUNIO
■ JULIO ■ AGOSTO ■ SEPTIEMBRE ■ OCTUBRE ■ NOVIEMBRE



PRINCIPALES PAÍSES DE ORIGEN AL MES DE NOVIEMBRE DEL 2024 (p) (En %s/volumen)



Al mes de noviembre del 2024, el volumen importado de Oruro por modo de transporte carretero superó los 1.250 millones de toneladas. En el mes de noviembre del 2024, se registró un crecimiento del 27% del volumen importado respecto al mes anterior. En el 2024, del total importado por dicho modo, el 26% de la carga tuvo como origen principal Chile, seguido de China (23%).

Fuente: INE / Elaboración: IBCE / (p): Datos preliminares

Si desea mayor información contáctese con la Gerencia Técnica del IBCE: gtecnica@ibce.org.bo

